

過往資歷認可 - 美容業

# 過往資歷認可-美容業

過往資歷認可 - 美容業

*Coming Soon*

STAY TUNED

過往資歷認可-美髮業

01 /07/2026

## 過往資歷認可 - 美容業

- 資歷架構下的「過往資歷認可」機制是確認從業員在職場上所積累的工作經驗和能力的一個機制。

## 過往資歷認可 - 美容業

# 推行「過往資歷認可」目的

- 確認從業員在工作崗位上所積累的經驗、知識和技能
- 協助訂立個人進修起點，毋須重複受訓
- 鼓勵從業員持續進修和終身學習



The infographic features the CICE and Qualifications Framework logos at the top. It includes a purple banner for 'Past Qualification Recognition - Beauty Industry' and a central text box stating the service is provided on professional, fair, and just principles. The main message 'Professional Recognition, Improve Myself' is displayed in large, bold white characters.

 **CICE** 明愛社區書院  
Caritas Institute of Community Education

 資歷架構  
Qualifications  
Framework

過往資歷認可  
美容業

以專業、公平及公正的原則提供認可評估服務  
確認專業從業員所擁有知識、技能及經驗

## 專業認可 提升自我



## 過往資歷認可 - 美容業

# 「過往資歷認可」機制

## 申請原因：

### 僱主

- 提升機構形象

協助規劃機構人才培訓及發展

### 僱員

- 獲取「資歷架構」認可資歷
- 確認個人的專業能力
- 推動持續進修及終身學習

提升美  
業的專  
業形象


## 過往資歷認可 - 美容業

# 「過往資歷認可」機制

## 認可準則：

以能力單元組合（專項）為基礎

以年資及相關經驗



+

**專項經驗**  
(視乎個別申請專項要求)

## 過往資歷認可 - 美容業

### 認可準則:

3年/5年/6年入行年資  
+ 工作經驗證明  
+ 通過評估  
第二至第四級資歷證明書





## 過往資歷認可 - 美容業

# 「過往資歷認可」機制

可供申請的項目：共52項



美容儀器



美容光學



美容護理



美容保健



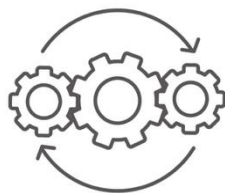
美體護理



化妝



美甲及手足護理



營運管理



美容教育及培訓



顧客服務及溝通



共通能力

## 過往資歷認可 - 美容業

### 申請的程序:

--- 擁有3年至6年的行業工作年資

1



網上進行  
自我評估

2



填寫申請表及遞交  
過往年資及證明文件

3



評估機構 (CICE)  
核實文件並安排收費

4



安排評估日期、  
時間及地點

5



通過實務、面  
見或筆試評估

二至四級資歷證明書

## 過往資歷認可 - 美容業












資歷級別三  
(QF3)

資歷級別四  
(QF4)



## 過往資歷認可 - 美容業

### 6. 美容教育及培訓

資歷架構 級別	能力單元編號	能力單元名稱	
級別 1	沒有項目		
級別 2	BEZZET201A	掌握美容實務培訓基本技巧	 <a href="#">下載PDF &gt;</a>
級別 3	BEZZET304A	執行培訓場地及設施管理	 <a href="#">下載PDF &gt;</a>
	BEZZET305A	編寫培訓教材	 <a href="#">下載PDF &gt;</a>
	BEZZET306A	應用教學技巧	 <a href="#">下載PDF &gt;</a>
	BEZZET307A	認識美容導師的職責、專業要求及操守	 <a href="#">下載PDF &gt;</a>
	BEZZET308A	掌握培訓前準備工作	 <a href="#">下載PDF &gt;</a>
	BEZZET310A	掌握課堂管理	 <a href="#">下載PDF &gt;</a>
	BEZZET311A	掌握美容實務培訓技巧	 <a href="#">下載PDF &gt;</a>
級別 4	BEZZET403A	評估美容課程內容	 <a href="#">下載PDF &gt;</a>
	BEZZET409A	評估師生表現及培訓課程成效	 <a href="#">下載PDF &gt;</a>
	BEZZET410A	制定培訓評核準則及評估報告	 <a href="#">下載PDF &gt;</a>
級別 5	沒有項目		
級別 6	沒有項目		
級別 7	沒有項目		

## 9. 營運管理

過往

資歷架構 級別	能力單元編號	能力單元名稱
級別 1	沒有項目	
級別 2	BEZZCN203A	應用基本急救知識
	BEZZOM203A	應用一般勞工法例
	BEZZOM206A	應用一般商業法例
級別 3	BEZZOM301A	執行美容業職安健的風險評估
	BEZZOM306A	執行招聘程序
	BEZZOM307A	調配員工
	BEZZOM308A	執行薪酬基準和佣金制度
	BEZZOM309A	處理員工記錄
	BEZZOM314A	執行貨品處理程序
級別 4	BEZZOM402A	制定庫存程序
	BEZZOM407A	評核員工表現
	BEZZOM408A	處理一般勞資糾紛
	BEZZOM409A	執行財務管理
	BEZZOM412A	運用資訊管理
	BEZZOM413A	制定員工培訓指引
	BEZZOM414A	制定員工工作守則
	BEZZOM415A	與機構內不同部門人員進行溝通
	BEZZCN401A	制定營運場所環境衛生管理程序和要求
	BEZZCN408A	管理員工關係
級別 5	BEZZOM502A	檢討員工薪酬基準及制度
	BEZZOM503A	檢討員工紀律及規章制度
	BEZZOM504A	檢討員工職位及職務

## 過往資歷認可 - 美容業

# STEP 1 : 自我評估表

## 操作高強度聚焦 超聲波儀器 (四級)

資歷架構「過往資歷認可」  
美容業申請人自我能力評估表

如具備下列工作年資及大部份的工作能力和相關工作知識，可考慮申請認可 「操作高強度聚焦超聲波儀器」(四級)能力單元組合 (AAELA4PI)		自我評估	
		是	否
年資及工作經驗：	<ul style="list-style-type: none"> <li>六年美容業經驗，當中包括三年操作高強度聚焦超聲波儀器工作經驗</li> </ul>	<input type="checkbox"/>	<input type="checkbox"/>
能力及知識：	<ul style="list-style-type: none"> <li>能夠掌握高強度聚焦超聲波基本原理和皮膚/皮下組織的反應；</li> <li>能夠向顧客介紹有關高強度聚焦超聲波療程的服務及正確解答的相關查詢；</li> <li>認識高強度聚焦超聲波的基本應用；</li> <li>認識高強度聚焦超聲波基本操作原理；</li> <li>能夠掌握高強度聚焦超聲波原理及儀器進階功效和理論；</li> <li>懂得高強度聚焦超聲波美容療程的進階應用；</li> <li>懂得和應用不同種類的高強度聚焦超聲波操作原理；</li> <li>能夠掌握高強度聚焦超聲波療程的限制及禁忌；</li> <li>瞭解高強度聚焦超聲波療程後正常臨床表現、非適應症及療程併發症；</li> <li>依照相關法規訂使用高強度聚焦超聲波儀器有關操作員、客人及環境之安全指引；</li> <li>瞭解高強度聚焦超聲波療程後的一些不良反應，懂得判斷需要轉介醫療人員作進一步處理及治療的情況，並能向醫療人員提供服務記錄和顧客現況；</li> <li>能夠掌握高強度聚焦超聲波美容療程基本前操作技巧及療程後護理；</li> <li>認識和懂得向顧客解釋如何保護接受高強度聚焦超聲波美容療程後的皮膚反應及成效進展；</li> <li>認識和掌握療程操作原理及相關操作技術，並在法規及安全指引下，正確地操作高強度聚焦超聲波儀器，懂得採用緊急應變措施，包括判斷需要轉介醫療人員作進一步處理及治療的情況，並能向醫護人員提供服務記錄和顧客現況。</li> </ul>	<input type="checkbox"/>	<input type="checkbox"/>



## 過往資歷認可 - 美容業

# STEP 1 : 自我評估表

## 操作高強度聚焦 超聲波儀器 (四級)

評估方法	證明/評估範圍	費用 (\$)
查證年資及 工作經驗：及	<ul style="list-style-type: none"> <li>申請人需提供工作經驗證明文件的正副本</li> </ul>	HK\$5,200
實務及面見評估：	<p>實務及面見評估兩部份 (共 60 分鐘)：</p> <ul style="list-style-type: none"> <li>(一) 實務評估：於 30 分鐘內根據客人的皮膚狀況及需要，運用技巧，為客人進行高強度聚焦超聲波儀器服務，並提供護理建議；</li> <li>個人作品集：申請人必須使用高強度聚焦超聲波儀器替不少於兩位客人設計 2 個不同面部位置及 2 個不同身體位置並進行以下護理計劃各 1 次：               <ol style="list-style-type: none"> <li>提升面部輪廓</li> <li>嫩膚</li> <li>身體塑型</li> </ol>               包括客人的顧客護理諮詢表             </li> <li>(二) 面見評估：於 30 分鐘內展示自備之操作高強度聚焦超聲波儀器個人作品集；並回答六題有關各種操作高強度聚焦超聲波範疇及有關個人作品集的問題。</li> </ul>	
達標準則：	<ul style="list-style-type: none"> <li>於實務及面見評估中各取得總值達 60% 或以上的比重值；及</li> <li>於實務及面見評估當天必須提交一份完整的個人作品集</li> </ul>	
<p>組合內包括的能力單元： ( 詳細能力單元內容，請參考美容業能力標準說明)</p>		
	<ul style="list-style-type: none"> <li>掌握高強度聚焦超聲波的基礎知識</li> </ul>	110398L3
	<ul style="list-style-type: none"> <li>掌握高強度聚焦超聲波原理及儀器功效(進階理論)</li> </ul>	110399L4
	<ul style="list-style-type: none"> <li>掌握高強度聚焦超聲波之風險及注意事項</li> </ul>	110400L4
	<ul style="list-style-type: none"> <li>操作高強度聚焦超聲波儀器以改善皮膚及身體狀況(嫩膚及塑型)</li> </ul>	110401L4

## 過往資歷認可 - 美容業

# STEP 2 : 評核指引及細則

## 操作高強度聚焦 超聲波儀器 (四級)

### 過往資歷認可 - 美容業 評核指引及細則

能力單元組合名稱：	操作高強度聚焦超聲波儀器 (AAELA4PI)
資歷級別：	四級
單元編號及名稱：	110398L3 掌握高強度聚焦超聲波的基礎知識 110399L4 掌握高強度聚焦超聲波原理及儀器功效(進階理論) 110400L4 掌握高強度聚焦超聲波之風險及注意事項 110401L4 操作高強度聚焦超聲波儀器以改善皮膚及身體狀況(嫩膚及塑型)

#### 1. 評核內容指引

##### 1.1 評核內容簡介

是次評核是就美容從業員的「操作高強度聚焦超聲波儀器」進行評估有關以上能力的要求，請參考美容業能力標準說明，能力單元編號 110398L3、110399L4、110400L4 及 110401L4。

評核共分為兩部份(共 60 分鐘)：

(一) **實務評估**：評估當天於 **30 分鐘內**替個人作品集一位客人跟進頭部及面部高能量聚焦超聲波護理，按照個人及作業的衛生守則，進行根據客人的需要，按照個人及作業的衛生守則，進行高強度聚焦超聲波儀器的服務，並提供護理建議；

**個人作品集**：申請人必須使用高能量聚焦超聲波儀器，替不少於兩位客人設計及進行護理，詳情請參閱第 4 部份。

(二) **面見部份**：面見評估時於 **30 分鐘內**回答六題有關操作高強度聚焦超聲波儀器相關問題。

\*申請人請注意：於評核當天如未能展示其完整的個人作品集，會被評定為不達標及不會進行該評核。

## 過往資歷認可 - 美容業

# STEP 2 : 評核指引及細則

## 操作高強度聚焦 超聲波儀器 (四級)

- 操作技巧
  - 操作不同種類的高強度聚焦超聲波儀器和療程機頭
  - 認識不同位置有不同皮膚厚度和療程深度，並依從生產商的指引正確地操作儀器，如：調教和控制療程機頭，並在適當的位置應用，以達到嫩膚及塑型效果
  - 認識操作時，要注意對面部和身體有不同的應用技巧，包括但不限於以下例子：
    - 於面部操作時使用較溫和能量，使用較淺的療程深度，及避開眼睛
    - 避開身體重要器官，重要的血管和神經位置
  - 根據情況評估並應用不同深度的高強度聚焦超聲波以及觀察療程的最終成效
  - 認識記錄儀器設定和相關療程成效的重要性，並能夠正確使用記錄儀器設定，記錄療程成效
  - 遵守安全指引及必要時向醫護人員尋求協助
- 療程後護理
  - 認識並掌握使用合適的護膚品
  - 認識如何保護接受高強度聚焦超聲波美容療程後的皮膚

### 3. 評核流程及時間分配

完成整個評核的時間約須 60 分鐘 (請替模特兒準備合適的用品)

(一) 實務評估: 申請人須於 30 分鐘內為自備的模特兒，提供高強度聚焦超聲波儀器的服務 (面部及頸部)，當中包括：

#### 3.1 專業守則

- 
- 
- 
- 
- 





## 過往資歷認可 - 美容業

# STEP 2 : 評核指引及細則

## 操作高強度聚焦 超聲波儀器 (四級)

(二) 面見評估：申請人須於 30 分鐘內回答六題有關操作微針範疇及有關個人作品集的問題。

#### 4. 個人作品集

申請人須就以上之問題即時作答及加以解釋，作答以詳盡，以展示自己對評核內容的專業知識。

#### 5. 達標準則

- 申請人須於實務及面見評估中取得總值達 60%或以上的比重值；及
- 於評估當天必須提交一份完整的個人作品集（如未能展示其完整的個人作品集，會被評定為不達標及不會進行該評核。

註：評估機構保留更改條款及細則之權利。如有任何爭議，評估機構保留最終決定權。

## 過往資歷認可 - 美容業

### 評估結果通知：

評估辦事處於評估後一個月內，通知考生評估結果及領取證書的方法



## 過往資歷認可 - 美容業

### 發還評估費用：

為鼓勵美容從業員持續進修及終身學習

成功通過過往資歷  
認可評估



申請發還100%  
評估費用

每位從業員申請次數不限  
必須在資歷證明書發出日期的兩年內遞交

## 過往資歷認可 - 美容業



### 查詢相關資料：

- 地址：明愛社區書院 – 過往資歷認可  
評估辦事處  
九龍：紅磡戴亞街5號  
香港：中環德輔道中25-27號A安樂園大廈14
- 電郵：rpl@cice.edu.hk
- 網址：<http://rpl.cice.edu.hk> (評估辦事處)  
<http://hkqf.gov.hk> (資歷架構及發還評估費用)
- 熱線：2388 9920
- WhatsApp：9217 5232